

Żywiec wołowy – sytuacja rynkowa w II kw.2012 r.

Sytuacja na rynku wołowiny jest względnie stabilna, w tym głównie stabilnych cen skupu żywca wołowego, które wykazują w dłuższych okresach czasu tendencję wzrostową, co pozwala na racjonalne planowanie tego kierunku produkcji w gospodarstwie rolnym. A według GUS, na podstawie spisu rolnego; struktura hodowli zwierząt zmieniła się na korzyść produkcji bydła. Pogłowie bydła ogółem na koniec 2010 r. wynosiło 5559,5 tys. szt., a na koniec czerwca 2011 r. 5.761,9 tys. szt., a wzrost cen skupu mleka i cen żywca wołowego w 2011 r. poprawił opłacalność tych kierunków produkcji. W roku bieżącym ceny skupu żywca wołowego i mleka wykazują tendencję lekko zniżkową z małymi wahnięciami, w porównaniu do cen z końca roku ubiegłego.

Podstawowe sygnały z rynku wołowiny to:

- *mały spadek cen skupu bydła rzeźnego,*
- *wzrost cen w handlu targowiskowym.*

Ceny skupu żywca wołowego w kraju (dane GUS).

Ceny skupu żywca wołowego w miesiącach w roku 2012.

- bydło rzeźne ogółem (bez cieląt) w zł/kg wagi żywej (bez VAT):

Miesiąc	I	II	III	IV	V	VI	VII	VIII	IX	X	XI	XII
Cena skupu żywca	6,59	6,58	6,41	6,25	6,22	x	x	x	x	x	x	x

- bydło rzeźne, byki kl. A do 2 lat w zł/kg wagi żywej (bez VAT):

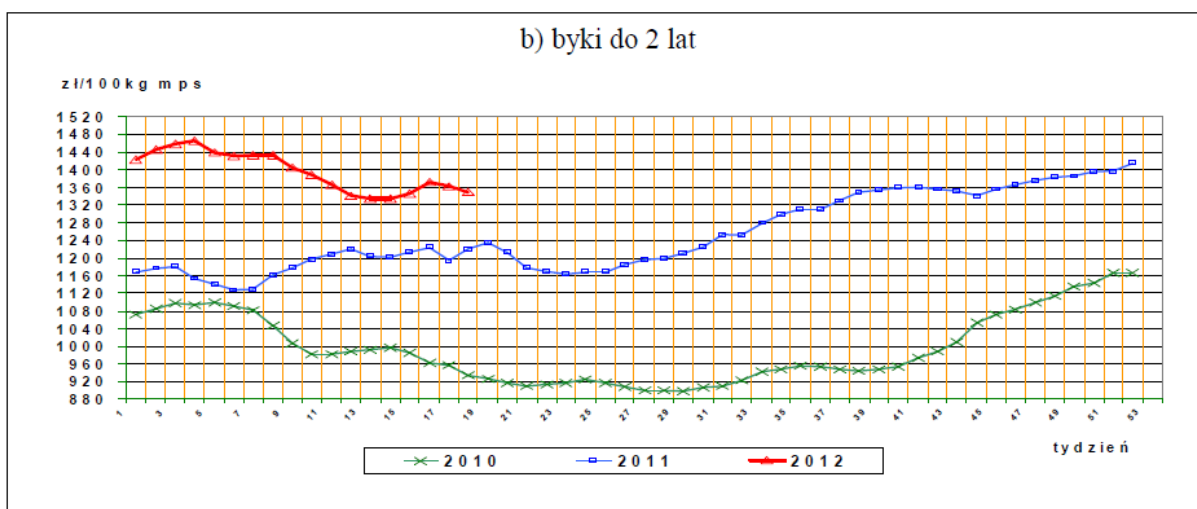
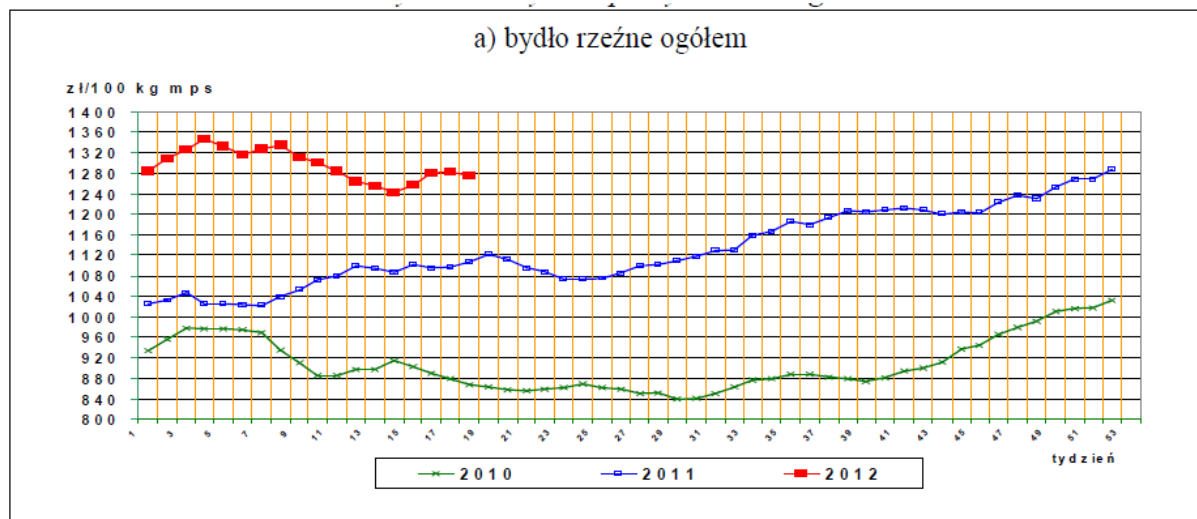
Miesiąc	I	II	III	IV	V	VI	VII	VIII	IX	X	XI	XII
Cena skupu żywca	7,61	7,43	7,22	7,12	7,13	x	x	x	x	x	x	x

(średnia cena netto bydła mięsnego kl. A w maju 2012 r. w Wielkopolsce wynosiła 7,21 zł/kg).

Ceny skupu żywca wołowego ogółem w lutym br. wynosiły 6,58 zł/kg (wg GUS) i było to o 24 % więcej niż przed rokiem i 35 % więcej niż przed dwoma laty, a ceny skupu bydła mięsnego kl. A w br. są średnio o ok. 6 % mniejsze niż z końca ubiegłego roku, choć przewiduje się ich wzrost w 2012 r., mimo aktualnie okresowego ich spadku.

Ceny skupu bydła rzeźnego w 2012 r. na tle 2011 i 2010 roku.

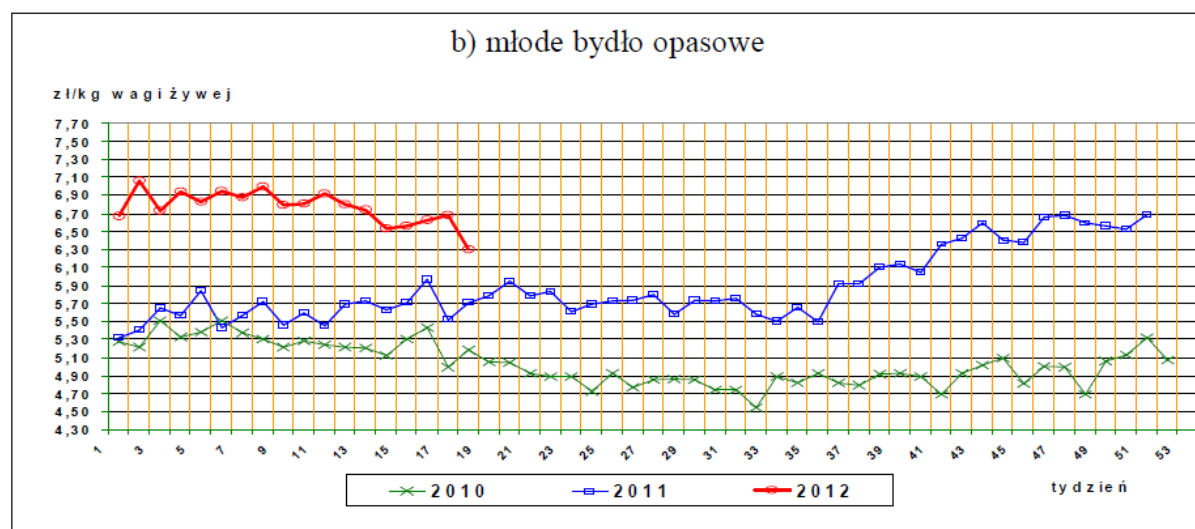
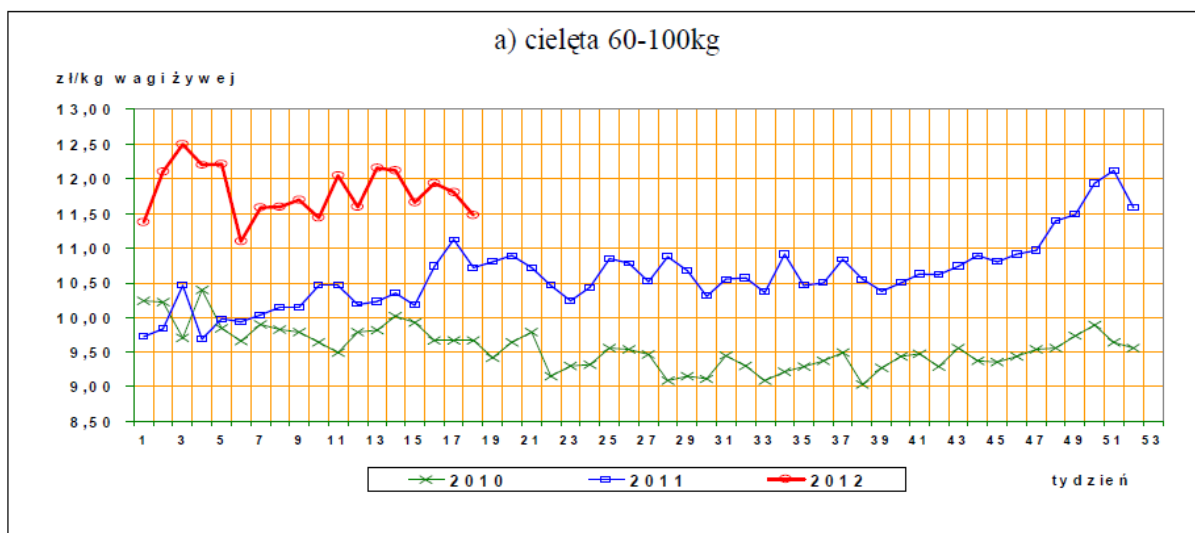
wg ZSRIR



Ceny (netto) skupu oraz ceny targowiskowe bydła rzeźnego ogółem (bez cieląt) w 2012 r. w zł/kg żywca.

2012	I	II	III	IV	V	VI	VII	VIII	IX	X	XI	XII	I-XII
cena skupu	6,59	6,58	6,41	6,25	6,22	x	x	x	x	x	x	x	6,41
cena targowiskowa	6,01	6,22	6,32	6,28	6,26	x	x	x	x	x	x	x	6,22

wg ZSRIR



W ubiegłym roku ceny netto skupu żywca wołowego wzrosły i za 1 kg płacono w grudniu przeciętnie 6,27 zł, tj. o 21,2 % więcej w odniesieniu do notowań z przed roku, w tym krowy o 34,1 % i byki o 22,4 %, aktualnie ceny te kształtują się na poziomie 6,34 zł i są zbliżone do cen z końca ubr. Ceny skupu żywca wołowego – byki kl. A, były odpowiednio większe i osiągają w analogicznym czasie w regionie wielkopolskim poziom średnio 7,46 zł za 1 kg wagi żywej, przy czym maks. ceny dochodzą do 7,95 zł za 1 kg dla bydła ras mięsnych.

Wyliczenie tzw. cen opłacalnych dających rolnikowi parytet dochodu do średniego wynagrodzenia krajowego (netto-GUS):

Ceny skupu żywca wołowego (byki kl. A), dla odpowiednich systemów chowu i żywienia i dla założonych wielkości gospodarstw tj. średniego w województwie oraz 2 i 3 krotnie większego (dla zachowania parytetu pracy do normy UE - dla gospodarstwa 40,29 ha) z produkcją bukatów:

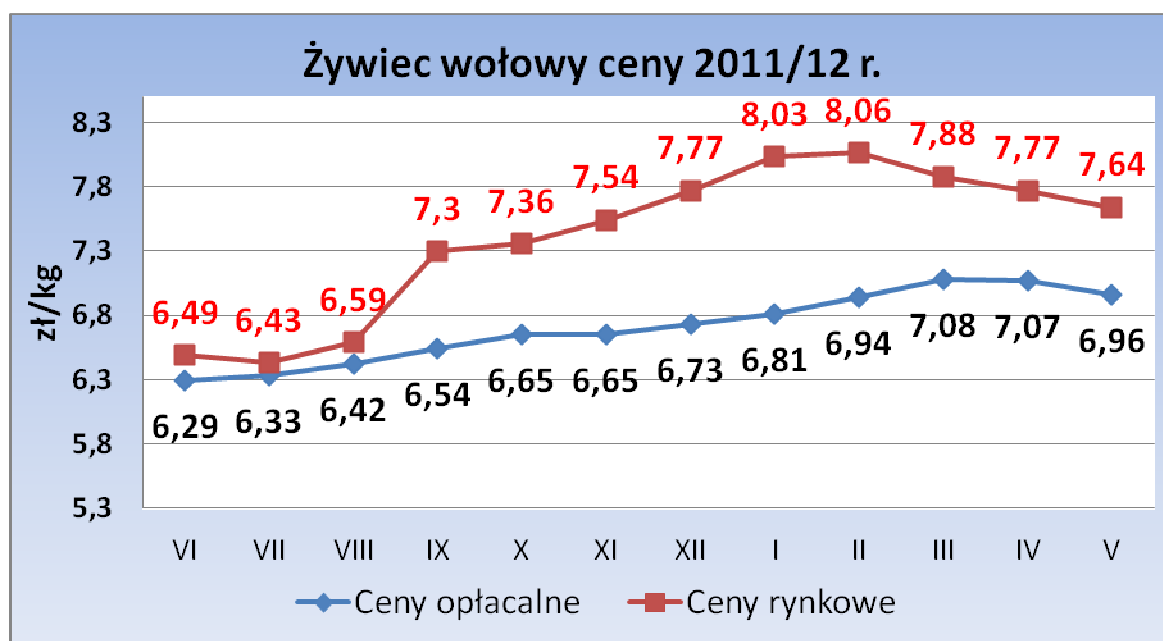
Gospodarstwo 13,43 ha	Gospodarstwo 26,86 ha	Gospodarstwo 40,29 ha
roczna sprzedaż bukatów 16 szt.	roczna sprzedaż bukatów 32 szt.	roczna sprzedaż bukatów 48 szt.
1. 11,92 zł/kg	1. 8,20 zł/kg	1. 6,96 zł/kg
2. 13,40 zł/kg	2. 9,68 zł/kg	2. 8,44 zł/kg

1. opas pastwiskowy, 2. opas alkierzowy.

Uwaga:

1. w wyliczeniu cen opłacalnych uwzględniono dopłatę obszarową i dopłatę zwierzęcą.
2. cena brutto skupu żywca byki kl. A – 6,96 zł/kg wyliczona przy zachowaniu parytetu nakładu pracy w tej produkcji.

Zmienność cen skupu (brutto) żywca - byki kl. A w regionie i cen tzw. opłacalnych za ostatnie 12 miesięcy:



Bieżącą sytuację rynkową żywca wołowego można ocenić jako dobrą (mimo lekkiego spadku cen skupu), która zapewnia dla gospodarstwa rolnego o tej specjalizacji produkcji parytet dochodu (zapłatę za pracę) na poziomie większym od wynagrodzenia średniego krajowego (netto), w tym również na pokrycie kosztów produkcji i amortyzacji majątku gospodarstwa.

Jan Brożek, WODR w Poznaniu, Dział Ekonomiki