

## Żywiec wołowy – sytuacja rynkowa w I kw.2012 r.

Sytuacja na rynku wołowiny jest nadal stabilna i przewidywalna, w tym głównie względnie stabilnych cen skupu żywca wołowego, które wykazują w dłuższych okresach czasu tendencję wzrostową, co pozwala na racjonalne planowanie tego kierunku produkcji w gospodarstwie rolnym. A według GUS, na podstawie spisu rolnego; struktura hodowli zwierząt zmieniła się na korzyść produkcji bydła - wzrost o 4 %, i niekorzyść produkcji trzody - spadek o 18 %. Pogłowie bydła ogółem na koniec 2010 r. wynosiło 5559,5 tys. szt. i na koniec czerwca 2011 r. 5.761,9 tys. szt., a wzrost cen skupu mleka i cen żywca wołowego w 2011 r. poprawił opłacalność tych kierunków produkcji, co pozwala przewidywać dalszy wzrost pogłowia bydła, jak przewiduje IERiGŻ-PIB.

Podstawowe sygnały z rynku wołowiny to:

- *spadek cen skupu bydła rzeźnego,*
- *wzrost produkcji bydła ,*
- *stabilność cen w handlu targowiskowy.*

### Ceny skupu żywca wołowego w kraju (dane GUS)

Ceny skupu żywca wołowego w miesiącach w roku 2012.

- bydło rzeźne ogółem (bez cieląt) w zł/kg wagi żywej (bez Vat):

| Miesiąc          | I           | II          | III         | IV | V | VI | VII | VIII | IX | X | XI | XII |
|------------------|-------------|-------------|-------------|----|---|----|-----|------|----|---|----|-----|
| Cena skupu żywca | <b>6,59</b> | <b>6,58</b> | <b>6,38</b> | x  | x | x  | x   | x    | x  | x | x  | x   |

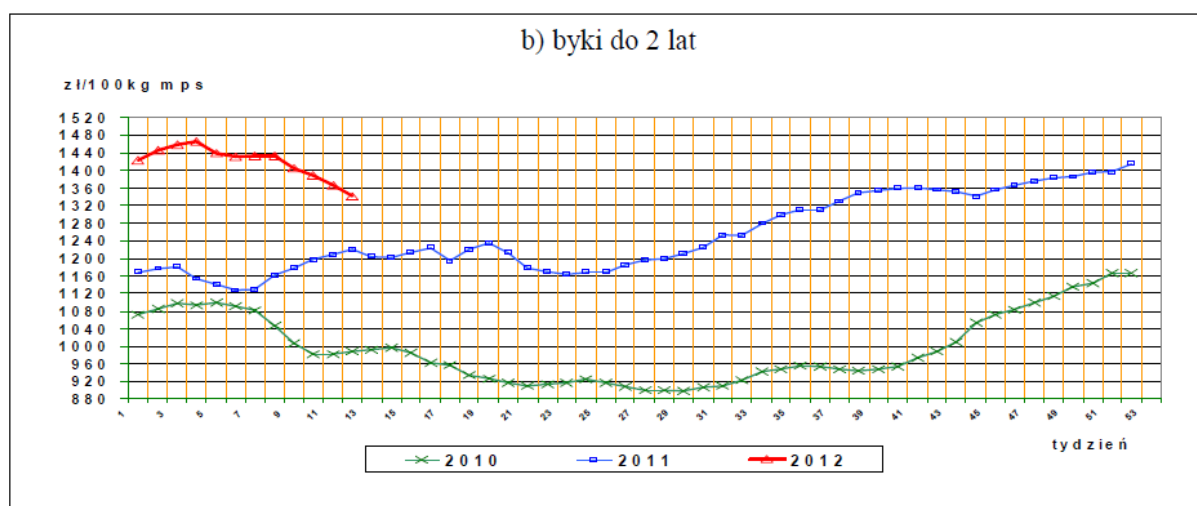
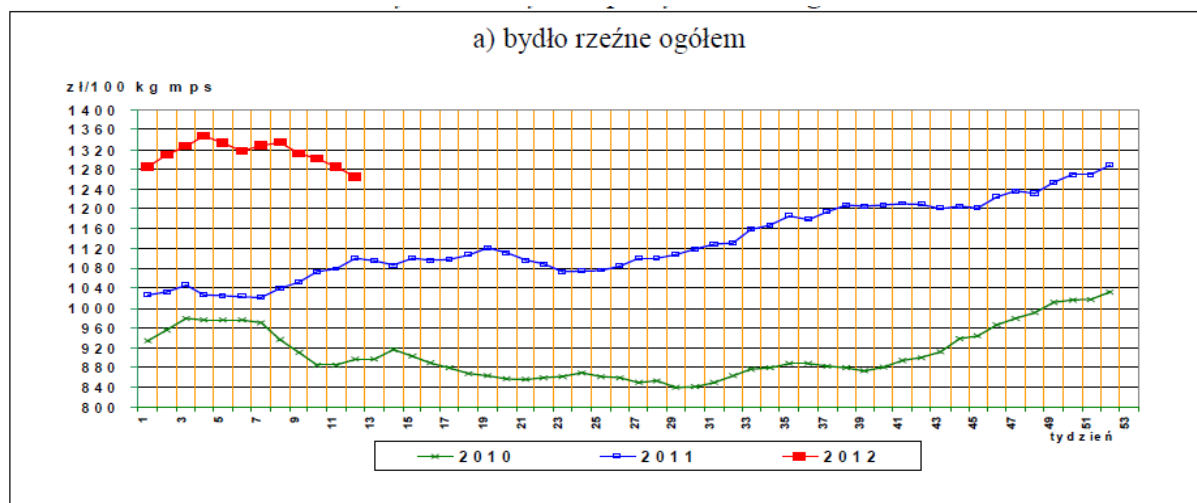
- bydło rzeźne, byki kl. A do 2 lat w zł/kg wagi żywej (bez Vat):

| Miesiąc          | I           | II          | III         | IV | V | VI | VII | VIII | IX | X | XI | XII |
|------------------|-------------|-------------|-------------|----|---|----|-----|------|----|---|----|-----|
| Cena skupu żywca | <b>7,61</b> | <b>7,43</b> | <b>7,22</b> | x  | x | x  | x   | x    | x  | x | x  | x   |

(średnia cena netto bydła mięsnego kl. A w marcu 2012 r. w Wielkopolsce wynosiła 7,30 zł/kg).

Ceny skupu w 2011 r. były średnio o 33% większe niż analogicznie w poprzednim roku i przewiduje się ich wzrost w 2012 r., mimo aktualnie okresowego (I kw.br) spadku tych cen.

## Ceny skupu bydła rzeźnego w 2012 r. na tle 2011 i 2010 roku. wg ZSRIR



*Ceny skupu oraz ceny targowiskowe bydła rzeźnego ogółem (bez cieląt) w 2011r. w zł/kg żywca.*

| 2011              | I    | II   | III  | IV   | V    | VI   | VII  | VIII | IX   | X    | XI   | XII  | I-XII       |
|-------------------|------|------|------|------|------|------|------|------|------|------|------|------|-------------|
| cena skupu        | 5,23 | 5,33 | 5,71 | 5,75 | 5,8  | 5,65 | 5,52 | 5,87 | 5,96 | 6,00 | 6,11 | 6,35 | <b>5,77</b> |
| cena targowiskowa | 5,11 | 5,23 | 5,27 | 5,51 | 5,52 | 5,46 | 5,35 | 5,38 | 5,69 | 5,85 | 5,79 | 6,04 | <b>5,52</b> |

wg ZSRIR

W ubiegłym roku ceny netto skupu żywca wołowego wzrosły i za 1 kg płacono we grudniu przeciętnie 6,10 zł, tj. o 21,2 % więcej w odniesieniu do notowań z przed roku, w tym krowy o 34,1 % i byki o 22,4 %. Ceny skupu żywca wołowego – byki kl. A, były odpowiednio większe i osiągają w analogicznym czasie w regionie wielkopolskim poziom średnio 7,23 zł za 1 kg wagi żywej, przy czym maksymalne ceny dochodzą do poziomu 7,45 zł za 1 kg dla bydła ras mięsnych.

**Wyliczenie tzw. cen opłacalnych dających rolnikowi parytet dochodu do średniego wynagrodzenia krajowego (netto-GUS):**

Ceny skupu żywca wołowego (byki kl. A), dla odpowiednich systemów chowu i żywienia i dla założonych wielkości gospodarstw tj. średniego w województwie oraz 2 i 3 krotnie większego (dla zachowania parytetu pracy do normy UE - dla gospodarstwa 40,29 ha) z produkcją byków:

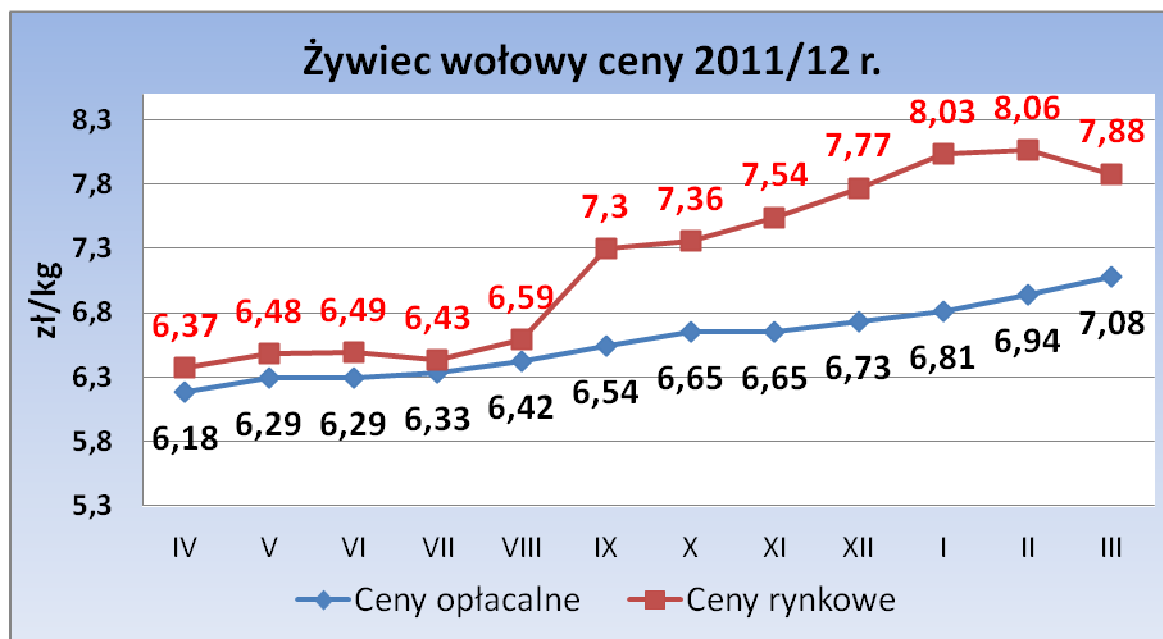
| Gospodarstwo 13,43 ha          | Gospodarstwo 26,86 ha          | Gospodarstwo 40,29 ha          |
|--------------------------------|--------------------------------|--------------------------------|
| roczna sprzedaż opasów 16 szt. | roczna sprzedaż opasów 32 szt. | roczna sprzedaż opasów 48 szt. |
| 1. 12,04 zł/kg                 | 1. 8,32 zł/kg                  | 1. 7,08 zł/kg                  |
| 2. 13,57 zł/kg                 | 2. 9,85 zł/kg                  | 2. 8,61 zł/kg                  |

1. opas pastwiskowy, 2. opas alkierzowy.

Uwaga:

1. w wyliczeniu cen opłacalnych uwzględniono dopłatę obszarową i dopłatę zwierzęcą.
2. cena brutto skupu żywca byki kl. A – 7,08 zł/kg wyliczona przy zachowaniu parytetu nakładu pracy w tej produkcji.

**Zmienność cen skupu (brutto) żywca - byki kl. A i cen tzw. opłacalnych za ostatnie 12 miesięcy:**



**Sytuację rynkową żywca wołowego w I kw. 2012 r. można ocenić jako dobrą, która zapewnia dla gospodarstwa rolnego o tej specjalizacji produkcji parytet dochodu (zapłatę za pracę) na poziomie większym od wynagrodzenia średniego krajowego (netto), w tym również na pokrycie kosztów produkcji i amortyzacji majątku gospodarstwa.**

**Jan Brożek, WODR w Poznaniu, Dział Ekonomiki**